




DESPACHO GF CONSULTORES

VALMER COSTA RICA, S.A.

**INFORME DE AUDITORÍA
AL 31 DE DICIEMBRE DE 2017**


FEBRERO 2018

CURRIDABAT, SAN JOSÉ
Tel: 2225-0083 • Fax: 2225-9983
E-mail: info@gfc.cr • www.gfc.cr
P.O. BOX: 1389-1011 Y Griega



CONTENIDO

- a. Dictamen de auditoría.
- b. Estado de Situación Financiera Comparativo al 31 de Diciembre del 2017 y 2016.
- c. Estado del Resultado Integral al 31 de Diciembre del 2017 y 2016.
- d. Estado de Cambios en el Patrimonio Comparativo al 31 de Diciembre del 2017 y 2016.
- e. Estado de Flujos de Efectivo 2017 y 2016.
- f. Notas a los Estados Financieros.
- g. Informe complementario del Auditor Externo.



INFORME DEL AUDITOR INDEPENDIENTE

A la Junta Directiva, Asociados de Valmer Costa Rica, S.A. Y a la Superintendencia General de Valores.

Hemos auditado el balance de situación que se acompaña de **Valmer Costa Rica, S.A.**, al 31 de diciembre del 2017, el estado de resultados, de flujos de efectivo y de cambios en el patrimonio neto por el período terminado en esa misma fecha. Estos estados financieros individuales son responsabilidad de la administración de **Valmer Costa Rica, S.A.** Nuestra responsabilidad es expresar opinión sobre esos estados financieros basados en la auditoría realizada. Los estados financieros al y por el año terminado el 31 de diciembre de 2016 fueron auditados por nosotros, y se emitió un informe sin salvedades en fecha 27 de enero de 2017.

Nuestra auditoría fue practicada de acuerdo con Normas Internacionales de Auditoría, las cuales requieren de una adecuada planeación y ejecución, así como los requerimientos mínimos de auditoría establecidos por la Superintendencia General de Valores, con el objeto de obtener una seguridad razonable de que los estados financieros no contienen errores significativos. Esta auditoría incluye el examen, con base en pruebas selectivas, de la evidencia que respalda los montos y las divulgaciones contenidas en los estados financieros. Además, incluyen la evaluación de las normas internacionales de información financiera aplicadas y de las estimaciones importantes hechas por la Administración de **Valmer Costa Rica, S.A.** así como la evaluación general de la presentación de los estados financieros. Consideramos que la auditoría efectuada constituye una base razonable para fundamentar nuestra opinión.

Los estados financieros y la información financiera complementaria que se acompaña, fueron preparados por **Valmer Costa Rica, S.A.** de conformidad con las disposiciones legales, reglamentarias y normativa emitida por el Banco Central de Costa Rica, el Consejo Nacional de Supervisión del Sistema Financiero (CONASSIF) y la Superintendencia General de Valores, relacionadas con la actividad de intermediación financiera, las cuales en cumplimiento de esas disposiciones, difieren en ciertos aspectos con las normas internacionales de información financiera tal y como se describe en la nota 2.

En nuestra opinión, los estados financieros adjuntos, presentan razonablemente, en todos los aspectos significativos, la situación financiera de **Valmer Costa Rica, S.A.** al 31 de diciembre del 2017, los resultados de sus operaciones, los flujos de efectivo y los cambios en el patrimonio neto por el año que terminó en esa misma fecha, de acuerdo con las bases contables descritas en la nota 2.

(Continúa...)



(Finaliza...)


Nuestra auditoría se llevó a cabo con el propósito de expresar una opinión sobre los estados financieros descritos en el primer párrafo de este informe. La información financiera complementaria que se muestra en las notas de los Estados Financieros, se presenta como información adicional para cumplir las disposiciones legales y las reglamentarias dispuestas por el CONASSIF, y por la Superintendencia General de Valores.

Dicha información financiera complementaria se auditó con los mismos procedimientos de Auditoría aplicados en el examen de esos estados financieros básicos y en nuestra opinión está razonablemente presentada en todos los aspectos importantes al relacionarla con dichos estados.

Efectuamos pruebas selectivas relacionadas con el cumplimiento de las disposiciones legales reglamentarias y normativa emitida por el Banco Central de Costa Rica y la Superintendencia General de Valores relacionadas, con la actividad de intermediación financiera, determinando que la Administración de Valmer Costa Rica, S.A. cumple con ellas, para los casos que integran la muestra. Dichas muestras se seleccionaron mediante muestreo no estadístico.

Los resultados de nuestras pruebas indican que con respecto a las partidas examinadas, Valmer Costa Rica, S.A. ha cumplido en todos los aspectos importantes con las disposiciones legales mencionadas en el párrafo anterior. Con respecto a las partidas no examinadas, nada llamó nuestra atención que nos hiciera pensar que Valmer Costa Rica, S.A. ha incumplido, en forma significativa con tales disposiciones.

Esta opinión de Contador Público Independiente, es para información de la Asamblea General, Consejo de Administración de Valmer Costa Rica, S.A., y de la Superintendencia General de Valores.


Lic. Esteban Murillo Delgado
Contador Público Autorizado No. 3736
Póliza de Fidelidad No. 0116 FIG7
Vence el 30 de septiembre del 2018
San José, 06 de febrero de 2018




Timbre €1.000 (Ley # 6663)
Adherido y cancelado en el original.



Valmer Costa Rica, S.A.
Estado de Situación Financiera
Al 31 de Diciembre del 2017 y 2016
(expresado en colones costarricenses sin céntimos)

	NOTAS	2017	2016
Activo			
Activo corriente			
Efectivo y sus equivalentes	5	238.567.313	205.865.484
Cuentas por cobrar, comerciales	6	6.332.455	1.808.994
Pagos anticipados	7	13.944.420	18.745.154
Total activo corriente		258.844.188	226.419.632
Activo no corriente			
Otros activos			
Depósitos en garantía	8	33.452.054	13.510.983
Total otros activos		33.452.054	13.510.983
Total activo no corriente		33.452.054	13.510.983
Total activo	¢	292.296.242	239.930.615
Pasivo y Patrimonio			
Pasivo			
Pasivo corriente			
Cuentas por pagar, comerciales	9	1.405.375	5.958.321
Cuentas por pagar, Cías. afiliadas	10	0	1.420.902
Impuestos de renta por pagar		23.926.879	21.683.567
Provisiones	11	3.053.493	1.337.009
Obligaciones por pagar	12	71.601	69.773
Total pasivo corriente		28.457.348	30.469.572
Total pasivo		28.457.348	30.469.572
Patrimonio			
	13		
Capital social		25.022.450	25.022.450
Aporte extraordinario de socios		7.685.141	7.685.141
Utilidad (pérdida) acumulada		171.748.962	122.605.702
Reserva legal		5.004.490	5.004.490
Utilidad (pérdida) del período		54.377.851	49.143.260
Total patrimonio		263.838.894	209.461.043
Total pasivo y patrimonio	¢	292.296.242	239.930.615

Las notas adjuntas son parte integral de los estados financieros



Catalina I. Clave Almeida
Gerente General



Karen Calero Ríos
Contador General

Valmer Costa Rica, S.A.

Estado del Resultado Integral


Por el periodo terminado al 31 de Diciembre del 2017 y 2016

(expresado en colones costarricenses sin céntimos)

	NOTAS	2017	2016
Ingresos	14		
Valuación de precios	¢	88.341.215	84.394.620
Valuación de riesgos de mercado		36.373.994	35.374.877
Matrices de escenarios		6.851.685	6.645.270
Otros ingresos		13.471.160	12.920.720
Total de Ingresos		145.038.054	139.335.487
Gastos de operación	15		
Gastos generales y administrativos		74.947.676	73.628.026
Total gastos de operación		74.947.676	73.628.026
Utilidad neta de operación		70.090.378	65.707.461
Otros ingresos (gastos)			
Ingresos financieros	16	11.738.142	6.875.894
Gastos financieros	17	(3.523.790)	(1.756.528)
Total otros ingresos (gastos)		8.214.352	5.119.366
Utilidad antes de impuesto		78.304.730	70.826.827
Provisión impuesto de renta		(23.926.879)	(21.683.567)
Utilidad neta del periodo	¢	54.377.851	49.143.260

Las notas adjuntas son parte integral de los estados financieros



 Catalina L. Clave Almeida
 Gerente General


 Karen Calero Rios
 Contador General

Valmer Costa Rica, S.A.
Estado de Cambios en el Patrimonio
 Al 31 de Diciembre del 2017 y 2016
 (expresado en colones costarricenses sin céntimos)

	Capital Social	Aporte Extraordinario Socios	Reserva Legal	Utilidad Retenida	Resultado del Periodo	Total Patrimonio Neto
Saldo al 31 de Diciembre 2015	25.022.450	7.685.141	3.950.449	72.693.403	50.966.340	160.317.783
Traslado de Utilidades a Reserva Legal			1.054.041		(1.054.041)	0
Traslado a utilidades acumuladas				49.912.299	(49.912.299)	0
Utilidad del periodo a Diciembre 2016					49.143.260	49.143.260
Saldo al 31 de Diciembre de 2016	25.022.450	7.685.141	5.004.490	122.605.702	49.143.260	209.461.043
Traslado de Utilidades a Reserva Legal						0
Traslado a utilidades acumuladas				49.143.260	(49.143.260)	0
Utilidad del periodo a Diciembre 2017					54.377.851	54.377.851
Saldo al 31 de Diciembre de 2017	25.022.450	7.685.141	5.004.490	171.748.962	54.377.851	263.838.894

Las notas adjuntas son parte integral de los estados financieros.


 Catalina I. Clave Almeida
 Gerente General


 Karen Calero Ríos
 Contador General

Valmer Costa Rica, S.A.

Estado de Flujos de Efectivo

Por el periodo terminado al 31 de Diciembre del 2017 y 2016

(expresado en colones costarricenses sin céntimos)

	2017	2016
Utilidad neta del período	¢ 54.377.851	49.143.260
Variaciones que no requieren el uso de efectivo		
(Aumento) disminución provisiones	1.716.484	1.321.588
Efectivo neto provisto por las operaciones	1.716.484	1.321.588
Cambios en activos de operación		
(Aumento) disminución cuentas por cobrar, comerciales	¢ (4.523.461)	7.537.093
(Aumento) disminución pagos anticipados	4.800.734	(3.640.483)
(Aumento) disminución depósitos en garantía	(19.941.071)	659.071
Total cambios en activos de operación	(19.663.798)	4.555.681
Cambios en pasivos de operación		
Aumento (disminución) cuentas por pagar, comerciales	(4.552.946)	2.678.614
Aumento (disminución) cuentas por pagar, Cías. afiliadas	(1.420.902)	1.420.902
Aumento (disminución) cuentas por pagar, otras	0	(210.441)
Aumento (disminución) obligaciones por pagar	1.828	7.585
Aumento (disminución) impuestos por pagar	2.243.312	(245.749)
Total de cambios en pasivos de operación	(3.728.708)	3.650.911
Efectivo neto provisto por actividades de operación	(23.392.506)	8.206.592
Movimiento neto de efectivo y sus equivalentes	32.701.829	58.671.440
Efectivo y equivalentes al inicio del Año	205.865.484	147.194.044
Efectivo y equivalentes al final del período	¢ 238.567.313	205.865.484

Las notas adjuntas son parte integral de los estados financieros.

Catalina I. Clave Almeida
Gerente General

Karen Calero Rios
Contador General

Valmer Costa Rica. S.A.
Notas a los Estados Financieros
Al 31 de Diciembre del 2017
(Expresado en colones costarricenses sin céntimos)
(Con cifras correspondientes de 2016)

Nota 1. Antecedente de la compañía

La entidad Valmer Costa Rica, S,A fue constituida el 25 de enero del 2008, e inició operaciones en Julio del 2010, El 31 de marzo del 2010 fue autorizada por la Superintendencia General de Valores de Costa Rica (SUGEVAL) para proporcionar diariamente, precios actualizados para la valuación de instrumentos financieros, así como, servicios integrales de cálculo, información, análisis y riesgos, relacionados con dichos precios, Tiene asignada la cédula jurídica tres ciento uno quinientos diecinueve mil cuatrocientos treinta y siete (3-101-519437).

Valmer Costa Rica S.A., es una empresa cuyos accionistas son la Bolsa Mexicana de Valores, S.A.B, de C.V, (en lo sucesivo la BMV) y Valuación Operativa y Referencias de Mercado S.A. de C.V., siendo esta última una empresa mexicana cuyos accionistas son la BMV y Participaciones Grupo BMV S.A. de C.V.

La BMV es una sociedad mexicana responsable de proporcionar la infraestructura, la supervisión y los servicios necesarios para la realización de los procesos de emisión, colocación e intercambio de valores y títulos inscritos en el Registro Nacional de Valores (RNV) en México, y de otros instrumentos financieros.

Participaciones Grupo BMV, S.A. de C.V., es una sociedad mexicana cuyo objeto social consiste en: i) participar en el capital social de sociedades nacionales o extranjeras o de cualquier otro vehículo, incluyendo como fideicomitente o fideicomisario de fideicomisos; ii) proporcionar a las sociedades y/o vehículos anteriormente mencionados, así como a aquellas en las que esta Sociedad sea asociada, servicios de asesoría, consultoría y asistencia técnica en materia contable, mercantil, financiera, fiscal, jurídica, administrativa o bursátil.

Nota 2. Bases de presentación y políticas contables

a. Bases de presentación

Valmer Costa Rica, S.A., (la compañía) declara que la situación financiera, el resultado de sus actividades y los flujos de efectivo, han sido elaborados y presentados de acuerdo con todos los criterios relativos al registro, valuación, presentación y revelación de políticas contables, base de medición, transacción y demás hechos relevantes que son exigidos por las Normas Internacionales de Información Financiera (NIIF) e interpretaciones emitidas por el Comité de Normas Internacionales de Contabilidad (IASB, por sus siglas en inglés).

Adicionalmente, los estados financieros y la información financiera complementaria que se acompaña, fueron preparados de conformidad con las disposiciones legales reglamentarias y normativa emitida por el Banco Central de Costa Rica, el Consejo Nacional de

Supervisión del Sistema Financiero (CONASSIF) y la Superintendencia General de Valores, relacionadas con la actividad de intermediación financiera, las cuales en cumplimiento de esas disposiciones, difieren en ciertos aspectos con las Normas Internacionales de Información Financiera (NIIF).

b. Principales políticas contables

Las políticas contables más significativas utilizadas por la compañía se detallan en los siguientes puntos:

b.1 Uso de estimaciones

La preparación de los estados financieros de acuerdo con las Normas Internacionales de Información Financiera (NIIF) requiere que la Administración de la compañía registre estimaciones y supuestos que afectan los importes registrados de ciertos activos y pasivos, así como la divulgación de activos y pasivos contingentes a la fecha de los Estados Financieros y los montos de los ingresos y gastos durante el período que se informa. Los resultados reales podrían diferir de esas estimaciones.

b.2 Instrumentos financieros

De existir instrumentos financieros referidos a cuentas por cobrar y cuentas a pagar generados por la compañía serán mantenidos al costo amortizado (Ver nota 4).

b.3 Unidad monetaria y regulaciones cambiarias

Los Estados Financieros y las notas a los mismos se expresan en colones (¢), la unidad monetaria de la República de Costa Rica.

Desde el 2 de marzo de 1992, el Banco Central de Costa Rica acordó la liberación del tipo de cambio respecto al dólar estadounidense, en forma tal que, todas aquellas transacciones con esta moneda se pueden realizar abiertamente en el Sistema Bancario Nacional (estatal o privado) y su paridad con el colón costarricense lo dará la oferta y la demanda de la misma en ese momento. No obstante, el Banco Central de Costa Rica se reservó el derecho de intervenir con el objeto de evitar la especulación con esta moneda en un momento dado.

Al 31 de diciembre del 2017 y 31 de diciembre del 2016, el tipo de cambio vigente de referencia diario en el mercado para el dólar estadounidense (US \$1.00) lo estableció en la cantidad de:

	DICIEMBRE 2017	DICIEMBRE 2016
VENTA	¢566,42	¢561,10
COMPRA	¢572,56	¢548,18



b.4 Efectivo y equivalentes de efectivo

La compañía considera equivalentes de efectivo el disponible en caja y bancos, además de los instrumentos financieros a la vista y otros valores de alta liquidez, con vencimiento próximo, de tres meses o menos desde la fecha de adquisición.

b.5 Cuentas por Cobrar

Las cuentas por cobrar son registradas al momento según la factura. La recuperación de las cuentas por cobrar es analizada periódicamente. A la fecha de los Estados Financieros la compañía no consideró necesario registrar las estimaciones por cuentas de dudoso cobro. Sin embargo, en el momento que se determine la no recuperabilidad de esas partidas por un criterio legal, se registran como gastos en el Estado del Resultado Integral.

b.6 Gastos pagados por anticipado

Se amortizan por línea recta hasta que se renueven o agoten, a excepción de la póliza de seguro de Riesgos del Trabajo, la cual se amortiza aplicando mensualmente el porcentaje cobrado a los salarios reportados al Instituto Nacional de Seguros.

b.7 Propiedad, planta y equipo

La compañía tiene como política contable, registrar por el costo de adquisición el mobiliario, equipo de cómputo y las mejoras a las instalaciones arrendadas. Las ganancias o pérdidas resultantes de ventas o retiro de activos fijos se determinarán al comparar el producto de la venta con el valor en libros y se reconocerán en los resultados del período en que se realizan.

Las mejoras de importante cuantía se capitalizan, mientras que las reparaciones y el mantenimiento en general que no aumenten la vida útil restante del activo se registran en resultados conforme se realizan.

b.8 Depreciación y amortizaciones

La depreciación se calcula por el método de línea recta sobre la vida útil estimada de los activos fijos depreciables y es cargada a gastos durante el período. Los porcentajes utilizados para el registro de la depreciación anual son:

Mobiliario	10 años	10%
Equipo	5 años	20%
Software	5 años	20%
Base Datos	3 años	33.33%



b.9 Deterioro del valor de los activos

En el caso de que los hechos y circunstancias indiquen un posible deterioro del valor de los activos, se efectúa un análisis del valor recuperable de dichos activos, el cual se puede estimar tomando en cuenta lo que se denomina una unidad generadora de efectivo, que es el más pequeño grupo identificable que incluya el que se está considerando y cuya utilización continuada genera entradas de efectivo que sean en buena medida independientes de las entradas producidas por otros activos o grupos de activo.

Este importe recuperable es comparado con el valor en libros correspondientes y es definido como el mayor entre el precio neto de venta y el valor de uso de cada activo, y se calcularía trayendo a valor presente los flujos de efectivo que se espera que surjan de la operación continua del activo a lo largo de la vida útil. El valor de uso está basado en las proyecciones al final de su vida útil. En el caso en que se observe un deterioro en el valor real de los activos, se reconocerá una pérdida por deterioro en los resultados del año; dicha pérdida será equivalente a la diferencia entre el valor en libros y el valor recuperable de los activos.

b.10 Prestaciones legales

De acuerdo con las disposiciones del Código de Trabajo, las compensaciones por auxilio de cesantía que van acumulándose a favor de los empleados, equivalente de acuerdo como lo establece el Código de Trabajo de Costa Rica, pueden llegar a serles pagadas en caso de separación sin justa causa, retiro por pensión o en caso de muerte del empleado. La cesantía no es operante cuando el empleado renuncia voluntariamente o es despedido con justa causa. Sin embargo, la compañía carga al resultado de operaciones las prestaciones legales cuando ocurren.

La compañía no tiene la política de registrar una provisión para prestaciones legales.

b.11 Capital Social

El capital social autorizado, suscrito y pagado de la compañía es de ₡25.022.450 representado por 10 acciones comunes y nominativas de ₡2.502.245,00 cada una (Ver nota 15).

b.12 Reserva legal

La reserva legal ha sido constituida por la compañía para cumplir con el artículo 143 del Código de Comercio, que dispone destinar un 5% de las utilidades líquidas de cada ejercicio, para la formación de la reserva y hasta que alcance el equivalente al 20% del capital social.



b.13 Reconocimiento de los ingresos

Los ingresos por servicios de valuación de precios, valuación de riesgos y matrices de escenarios son reconocidos mensualmente en el período en que se brinda el servicio.

b.14 Gastos Financieros

Se contabilizan en la parte de resultados del período en que incurran.

b.15 Período económico

El período económico de Valmer Costa Rica. S.A. se inicia el 01 de enero y finaliza el 31 de diciembre.

b.16 Activos y pasivos denominados en moneda extranjera

El detalle de los activos monetarios y pasivos monetarios al 31 de diciembre del 2017 es:

Activos y pasivos monetarios en US dólares

Activos monetarios:

Davivienda Cta. #91423125904	252.051
Cuentas por cobrar. comerciales	7.370
Depósitos en Garantía	46.624
Total activos monetarios	306.045

Pasivos monetarios:

Cuentas por pagar. comerciales	380
Cuentas por pagar. Cías. afiliadas	0
Total pasivos monetarios	380
Exceso (defecto) de activos sobre pasivos monetarios	305.665

Al 31 de Diciembre del 2017 los activos denominados en US dólares fueron valuados al tipo de cambio compra de ¢566,42 /US\$1.00 y los pasivos al tipo de cambio venta de ¢572,56 /US\$1.00 (Ver nota b.3).

Nota 3. Administración de riesgo financiero

Factores de riesgo financiero

En el transcurso normal de sus operaciones, la compañía está expuesta a una variedad de riesgos financieros, los cuales trata de minimizar a través de las aplicaciones de políticas y procedimientos de administración de riesgo. Estas políticas cubren el riesgo cambiario, el riesgo de tasas de interés, el riesgo de crédito y el riesgo de liquidez.

Riesgo cambiario

El colón costarricense experimenta devaluaciones constantes con respecto al dólar estadounidense de acuerdo a las políticas monetarias y cambiarias del Banco Central de Costa Rica. La compañía posee activos denominados en dólares estadounidenses, por lo que cualquier fluctuación en el valor del colón costarricense con respecto al dólar estadounidense afecta los resultados, la posición financiera y los flujos de efectivo de la compañía. La gerencia puede establecer límites al nivel de exposición por riesgo cambiario y puede revisarlos periódicamente.

Riesgo de tasas de interés

Los ingresos y los flujos de efectivo operativos de la empresa son sustancialmente independientes de los cambios de las tasas de intereses. La compañía no tiene activos importantes que generen intereses excepto por el efectivo y los excedentes de efectivo.

Riesgo de crédito

El riesgo de crédito surge de la posibilidad que al realizar una transacción a crédito, la contraparte sea incapaz de hacer frente a la obligación contraída, ocasionando pérdidas financieras a la empresa.

La empresa no tiene concentraciones antiguas importantes de riesgo de crédito y ha establecido políticas para asegurarse que los servicios se realizan a clientes que tienen una adecuada historia crediticia. Se establecen plazos de pago y límites de crédito específicos en función del análisis periódico de la capacidad de pago de los clientes.

Riesgo de liquidez

La compañía requiere tener suficiente efectivo para hacer frente a sus obligaciones. Para ello cuenta con suficiente efectivo en bancos e inversiones de fácil realización que le permiten hacer frente a cualquier déficit de efectivo para el cumplimiento de sus obligaciones a corto plazo.

Nota 4. Valor justo de los instrumentos financieros

El valor justo de los instrumentos financieros corresponde al monto corriente el cual podría ser intercambiado entre partes interesadas, que no sea una liquidación forzada. El valor justo está determinado con base en cotizaciones de precios de mercado.

Las estimaciones del valor justo son efectuadas a una fecha determinada, con base en estimaciones de mercado y en información sobre los instrumentos financieros. Estos estimados no reflejan cualquier prima o descuento que pueda resultar de la oferta para la venta de un instrumento financiero particular a una fecha dada. Estas estimaciones son subjetivas por naturaleza, involucran incertidumbre y mucho juicio; por lo tanto, no pueden ser determinadas con exactitud. Cualquier cambio en los supuestos o criterios pueden afectar en forma significativa las estimaciones.

Nota 5. Efectivo y sus equivalentes


Al 31 de diciembre del 2017 el detalle que conforma dicha cuenta es:

		DICIEMBRE 2017	DICIEMBRE 2016
<u>Bancos</u>			
Davivienda Cta. ₡ #91423125896	₡	95.800.676	75.167.811
Davivienda Cta. \$ #91423125904		142.766.637	130.697.673
Total	₡	238.567.313	205.865.484

Nota 6. Cuentas por cobrar, comerciales

El saldo de la cuenta al 31 de diciembre del 2017 es:

		DICIEMBRE 2017	DICIEMBRE 2016
Cientes nacionales colones	₡	2.158.200	0
Cientes nacionales dólares		4.174.255	1.808.994
Total	₡	6.332.455	1.808.994



Nota 7. Pagos anticipados

El saldo de la cuenta al 31 de diciembre del 2017 es:

	DICIEMBRE 2017	DICIEMBRE 2016
Retención ISR	1.708.802	2.263.667
Pago anticipado proveedores	60.598	0
Pago anticipado anualidades	25.000	0
Pago anticipado seguro riesgos del trabajo	2.900	11.436
Primer pago parcial	6.073.560	5.482.329
Segundo pago parcial	6.073.560	5.482.329
Tercer pago parcial	0	5.505.393
Total	¢ 13.944.420	18.745.154

Nota 8. Depósitos en garantía

El saldo de la cuenta al 31 de diciembre del 2017 es:

	DICIEMBRE 2017	DICIEMBRE 2016
Garantías de participación en licitaciones	33.452.054	13.510.983
Total	¢ 33.452.054	13.510.983

Nota 9. Cuentas por pagar, comerciales

El saldo de la cuenta al 31 de diciembre del 2017 es:

	DICIEMBRE 2017	DICIEMBRE 2016
Proveedores nacionales colones	¢ 1.187.802	0
Proveedores nacionales dólares	217.573	5.958.321
Total	¢ 1.405.375	5.958.321

Nota 10. Cuentas por pagar, Cías. Afiliadas

El saldo de la cuenta al 31 de diciembre del 2017 es:

		DICIEMBRE 2017	DICIEMBRE 2016
Valuación Operativa y Referencia de Mercado S.A. de C.V.	¢	<u>0</u>	<u>1.420.902</u>
Total	¢	<u>0</u>	<u>1.420.902</u>

Nota 11. Provisiones

El saldo de la cuenta al 31 de diciembre del 2017 es:

		DICIEMBRE 2017	DICIEMBRE 2016
Provisión de Aguinaldo		17.203	17.009
Provisión Honorarios		<u>3.036.290</u>	<u>1.320.000</u>
Total	¢	<u>3.053.493</u>	<u>1.337.009</u>

Nota 12. Obligaciones por pagar

El saldo de la cuenta al 31 de diciembre del 2017 es:

		DICIEMBRE 2017	DICIEMBRE 2016
Caja Costarricense del Seguro Social	¢	<u>71.601</u>	<u>69.773</u>
Total	¢	<u>71.601</u>	<u>69.773</u>



Nota 13. Patrimonio

El saldo de la cuenta al 31 de diciembre del 2017 es:

	DICIEMBRE 2017	DICIEMBRE 2016
Capital Social Valuación Operativa y Referencia de Mercado S.A de C.V.	¢ 22.520.205	22.520.205
Capital Social Bolsa Mexicana de Valores S.A.B. de C.V.	2.502.245	2.502.245
Aporte patrimonial de socios	7.685.141	7.685.141
Utilidad (pérdida) acumulada	171.748.962	122.605.702
Reserva legal	5.004.490	5.004.490
Utilidad (pérdida) del período	54.377.851	49.143.260
Total	¢ 263.838.894	209.461.043

* El capital social autorizado suscrito y pagado de la compañía es de ¢25.022.450 representado por 10 acciones comunes y nominativas de ¢2.502.245,00 cada una. Capitalización según acta #46 folio #47 tomo #5 celebrada el 26 de marzo del 2013 donde se acuerda convertir la cuenta por pagar a favor Val. Oper. y Ref. de Merc. S.A. DE CV en aporte extraordinario de socios, liquidando así las deudas (intereses y facturas) y compensar las pérdidas acumuladas de los periodos 2011 y 2012.

Nota 14. Ingresos

El detalle de los ingresos acumulados al 31 de diciembre del 2017 es:

	DICIEMBRE 2017	DICIEMBRE 2016
Valuación de precios	¢ 88.341.215	84.394.620
Valuación de riesgos de mercado	36.373.994	35.374.877
Matrices de escenarios	6.851.685	6.645.270
Otros ingresos	13.471.160	12.920.720
Total	¢ 145.038.054	139.335.487



Nota 15. Gastos de operación

El detalle de los gastos acumulados al 31 de diciembre del 2017 es:

		DICIEMBRE 2017	DICIEMBRE 2016
Salarios	¢	2.471.389	2.426.316
Cargas sociales		626.715	602.586
Aguinaldo		205.949	201.932
Seguro riesgos del trabajo		18.535	18.197
Gastos de administración de personal		3.442	0
Servicios profesionales		22.343.143	18.796.797
Teléfono		149.334	35.781
Maquila Vector de Precios y curvas		17.082.600	16.355.841
Comisiones		23.288.788	29.109.512
Renta de servicios informativos		5.451.265	3.690.340
Impuestos y derechos deducibles		294.555	0
Impuestos y derechos no deducibles		71.228	0
Cuota SUGEVAL		934.796	792.125
Otros gastos deducibles		4.043	63.465
Especies fiscales		621.588	83.404
Otros gastos no deducibles		1.380.306	1.451.730
Total	¢	<u>74.947.676</u>	<u>73.628.026</u>

Nota 16. Ingresos financieros

El detalle de los ingresos financieros acumulados al 31 de diciembre del 2017 es:

		DICIEMBRE 2017	DICIEMBRE 2016
Rendimientos bancarios	¢	150.247	117.757
Rendimientos sobre inversiones		82.429	306.258
Exceso en provisiones		1.941.359	0
Recuperación de gastos		255.053	356.339
Utilidad cambiaria		9.309.054	6.095.540
Total	¢	<u>11.738.142</u>	<u>6.875.894</u>

Nota 17. Gastos financieros

El detalle de los gastos financieros acumulados al 31 de diciembre del 2017 es:

		DICIEMBRE 2017	DICIEMBRE 2016
Comisiones bancarias	¢	231.553	201.891
Pérdida cambiaria		<u>3.292.237</u>	<u>1.554.637</u>
Total	¢	<u>3.523.790</u>	<u>1.756.528</u>



INFORME COMPLEMENTARIO DEL AUDITOR EXTERNO

(SOBRE LAS DEBILIDADES SIGNIFICATIVAS RELACIONADAS CON LA EVALUACIÓN DEL CUMPLIMIENTO DE LA NORMATIVA LEGAL APLICABLE AL SECTOR FINANCIERO. AJUSTES A LOS ESTADOS FINANCIEROS INTERMEDIOS. CONTROL INTERNO Y DE LOS SISTEMAS AUTOMATIZADOS DE LA ENTIDAD)


Hemos efectuado la auditoría de los estados financieros de **Valmer Costa Rica. S.A.**, al 31 de diciembre del 2017 y emitimos el dictamen sin salvedades sobre esos estados financieros con fecha 06 de febrero del 2018.

En la planeación y ejecución de la auditoría de los estados financieros de **Valmer Costa Rica. S.A.**, consideramos su estructura de control interno y los requerimientos mínimos establecidos por la Superintendencia General de Valores sobre el cumplimiento de la normativa legal aplicable al sector financiero, la necesidad de ajustes a los estados financieros intermedios remitidos a esa Superintendencia, los mecanismos de control interno de **Valmer Costa Rica. S.A.** y el análisis efectuado a los sistemas automatizados que utiliza, para determinar los procedimientos de auditoría con el propósito de expresar opinión sobre los estados financieros, y no de proporcionar seguridad sobre el cumplimiento de los aspectos señalados. No notamos asuntos relacionados con su funcionamiento que consideramos condiciones que deben ser informadas bajo normas internacionales de auditoría. Las condiciones que deberían ser informadas, son asuntos de los cuales tendríamos conocimiento y que a nuestro juicio se relacionarían con deficiencias importantes en el cumplimiento de la normativa vigente, el diseño u operación del control interno y con los resultados del análisis de los sistemas computarizados y ajustes a los estados financieros intermedios, que podrían afectar adversamente la habilidad de **Valmer Costa Rica. S.A.**, para registrar, procesar, resumir y presentar la información financiera de manera consistente con las afirmaciones de la Gerencia en los estados financieros.

En carta CG 1-2017 de fecha 24 de enero de 2018, hemos informado a la Gerencia de **Valmer Costa Rica. S.A.** sobre las condiciones del cumplimiento de la normativa vigente y del control interno y de los resultados del análisis de los sistemas computarizados y ajustes a los estados financieros intermedios que fueron observadas durante la auditoría. Estos informes han sido analizados por la administración de **Valmer Costa Rica. S.A.** y su Consejo de Administración, los cuales les han dado seguimiento.

Al respecto una debilidad significativa representa una condición que debe ser informada en la cual el cumplimiento de la normativa vigente, el diseño u operación de los componentes del control interno y los resultados del análisis a los sistemas computarizados y ajustes a los estados financieros intermedios, no reducen el riesgo de que errores o irregularidades, en montos que serían importantes en relación con los estados financieros sujetos a auditoría, ocurran y no sean detectados oportunamente por el personal de **Valmer Costa Rica. S.A.**, en el curso normal del trabajo asignado.


(Continúa...)



(Finaliza...)

Sin embargo, ninguna de las condiciones que deben ser informadas descritas en las cartas antes mencionadas se considera debilidades significativas.

Este informe es para conocimiento de la Superintendencia General de Valores, de la Gerencia General y del Consejo de Administración de **Valmer Costa Rica. S.A.**


Lic. Esteban Muzillo Delgado
CONTADOR PÚBLICO AUTORIZADO
Carné 3736
Póliza de fidelidad No. 0116 FIG7
Vigente al 30 de septiembre del 2018



Timbre de ₡25.00 (Ley #6663)
Adherido y cancelado en el original

Clau

