

Valmer Costa Rica, S.A.
Información Financiera Requerida por la
Superintendencia General de Valores

Estados Financieros

Al 31 de Marzo del 2014
(Con cifras correspondientes al 2013)

Clavir

Valmer Costa Rica, S.A.

Tabla de contenidos


	Cuadros	Página
Estado de Situación Financiera	A	1
Estado del Resultado Integral	B	2
Estado de Cambios en el Patrimonio	C	3
Estado de Flujos de Efectivo	D	4
Notas a los Estados Financieros		5

Clavero

Valmer Costa Rica, S.A.
Estado de Situación Financiera
Al 31 de Marzo del 2014
(expresado en colones costarricenses sin céntimos)

Activo	NOTAS	MARZO, 2014	DICIEMBRE, 2013
Activo corriente			
Efectivo y sus equivalentes	5	¢ 49.482.520	37.650.403
Cuentas por cobrar, comerciales	6	2.336.272	3.890.323
Cuentas por cobrar, colaboradores	7	161.720	947.078
Pagos anticipados	8	497.038	535.213
Total activo corriente		52.477.550	43.023.017
Activo no corriente			
Otros activos			
Depósitos en garantía	9	9.843.898	5.832.639
Total otros activos		9.843.898	5.832.639
Total activo no corriente		9.843.898	5.832.639
Total activo	¢	62.321.448	48.855.656
Pasivo y Patrimonio			
Pasivo			
Pasivo corriente			
Cuentas por pagar, comerciales	10	¢ 2.096.957	468.192
Cuentas por pagar, Cías. afiliadas	11	133.303	3.997.943
Cuentas por pagar, otras	12	36.057	87.467
Impuestos por pagar	13	-	-
Provisiones	14	-	520.000
Total pasivo corriente		2.266.317	5.073.602
Total pasivo		2.266.317	5.073.602
Patrimonio			
Capital social	15	25.022.450	25.022.450
Aporte extraordinario de socios		7.685.141	7.685.141
Utilidad (pérdida) acumulada		8.155.607	-
Reserva legal		553.723	-
Utilidad (pérdida) del período		18.638.210	11.074.463
Total patrimonio		60.055.131	43.782.054
Total pasivo y patrimonio	¢	62.321.448	48.855.656

Las notas adjuntas son parte integral de los estados financieros


Catalina I. Glave Almeida
Presidente


Edgar Arroyo Rivera
Contador General


Jorge Tinoco Iriarte
Auditor Interno

Valmer Costa Rica, S.A.
Estado del Resultado Integral
 Por el periodo terminado al 31 de Marzo del 2014
 (expresado en colones costarricenses sin céntimos)

	NOTAS	MES ACTUAL	ACUMULADO A	
			MARZO 2014	DICIEMBRE 2013
Ingresos	16			
Valuación de precios		¢ 7.098.426	17.866.665	34.351.596
Valuación de riesgos de mercado		3.246.939	8.285.897	6.179.052
Matrices de escenarios		554.317	1.605.352	5.055.533
Otros ingresos		1.078.180	3.086.300	11.881.420
Total de Ingresos		11.977.862	30.844.214	57.467.601
Gastos de operación	17			
Gastos generales y administrativos		4.753.395	15.498.324	46.637.859
Total gastos de operación		4.753.395	15.498.324	46.637.859
Pérdida neta de operación		7.224.467	15.345.890	10.829.742
Otros ingresos (gastos)				
Ingresos financieros	18	428.171	3.775.888	2.133.046
Gastos financieros	19	(84.888)	(483.568)	(1.888.325)
Total otros ingresos (gastos)		343.283	3.292.320	244.721
Utilidad neta del período		¢ 7.567.750	18.638.210	11.074.463

Las notas adjuntas son parte integral de los estados financieros.


 Catalina I. Clave Almeida
 Gerente General


 Edgar Arroyo Rivera
 Contador General


 Jorge Tinoco Iriarte
 Auditor Interno

Valmer Costa Rica, S.A.
Estado de Cambios en el Patrimonio
Al 31 de Marzo del 2014
(expresado en colones costarricenses sin céntimos)

	<u>Capital Social</u>	<u>Aporte Extraordinario Socios</u>	<u>Reserva Legal</u>	<u>Utilidad Retenida</u>	<u>Resultado del Periodo</u>	<u>Total Patrimonio Neto</u>
Saldo al 31 de Diciembre 2013	<u>25,022,450</u>	<u>7,685,141</u>	<u>-</u>	<u>11,074,463</u>	<u>-</u>	<u>43,782,054</u>
Traslado de Utilidades retenidas a Reserva Legal				(553,723)		(553,723)
Reserva Legal			553,723	-	-	553,723
Impuesto de Renta 2013				(2,365,133)	-	(2,365,133)
Utilidad del período a Marzo 2014				-	18,638,210	18,638,210
Saldo al 31 de Marzo de 2014	<u>25,022,450</u>	<u>7,685,141</u>	<u>553,723</u>	<u>8,155,607</u>	<u>18,638,210</u>	<u>60,055,131</u>

Las notas adjuntas son parte integral de los estados financieros.


Catalina I. Clave Almeida
Gerente General


Edgar Arroyo Rivera
Contador General


Jorge Tinoco Iriarte
Auditor Interno

Valmer Costa Rica, S.A.
Estado de Flujos de Efectivo
(Método Indirecto)

Por el periodo terminado al 31 de Marzo del 2014
(expresado en colones costarricenses sin céntimos)

	MARZO, 2014	DICIEMBRE, 2013
Utilidad neta del período	¢ 18.638.210	11.074.463
Ajustes que concilian la utilidad neta con el efectivo provisto por actividades de operación:		
(Aumento) disminución provisiones	(520.000)	(846.124)
Efectivo neto provisto por las operaciones	(520.000)	(846.124)
Cambios en activos de operación		
(Aumento) disminución cuentas por cobrar, comerciales	¢ 1.554.051	1.430.476
(Aumento) disminución cuentas por cobrar, colaboradores	785.358	(785.358)
(Aumento) disminución pagos anticipados	38.175	(380.215)
(Aumento) disminución gastos por comprobar	-	-
(Aumento) disminución depósitos en garantía	(4.011.259)	(2.049.366)
Total cambios en activos de operación	(1.633.675)	(1.784.463)
Cambios en pasivos de operación		
Aumento (disminución) cuentas por pagar, comerciales	1.628.765	(260.599)
Aumento (disminución) cuentas por pagar, Cías. afiliadas	(3.864.640)	(77.524.923)
Aumento (disminución) cuentas por pagar, otras	(51.410)	(48.722)
Aumento (disminución) obligaciones por pagar	-	(268.499)
Aumento (disminución) impuesto a la utilidad pagados	(2.365.133)	-
Aumento (disminución) impuestos por pagar	-	(7.942)
Total de cambios en pasivos de operación	(4.652.418)	(78.110.685)
Efectivo neto provisto por actividades de operación	11.832.117	(69.666.809)
Flujos de efectivo por actividades de financiamiento		
Aumento (disminución) aporte extraordinario de socios	-	82.865.667
Efectivo neto usado por actividades de financiamiento	-	82.865.667
Movimiento neto de efectivo y sus equivalentes	11.832.117	13.198.858
Efectivo y equivalentes al inicio del Año	37.650.403	24.451.545
Efectivo y equivalentes al final del período	¢ 49.482.520	37.650.403

Las notas adjuntas son parte integral de los estados financieros.


Catalina I. Clave Almeida
Gerente General


Edgar Arroyo Rivera
Contador General


Jorge Tinoco Iriarte
Auditor Interno

Valmer Costa Rica, S.A.

Notas a los Estados Financieros

Al 31 de Marzo del 2014

(Expresado en colones costarricenses sin céntimos)

(Con cifras correspondientes de 2012)

Nota 1. Antecedente de la compañía

La entidad Valmer Costa Rica, S.A fue constituida el 25 de enero del 2008, e inició operaciones en Julio del 2010. El 31 de marzo del 2010 fue autorizada por la Superintendencia General de Valores de Costa Rica (SUGEVAL) para proporcionar diariamente, precios actualizados para la valuación de instrumentos financieros, así como, servicios integrales de cálculo, información, análisis y riesgos, relacionados con dichos precios. Tiene asignada la cédula jurídica tres ciento uno quinientos diecinueve mil cuatrocientos treinta y siete (3-101-519437).

Valmer Costa Rica S.A., es una empresa cuyos accionistas son la Bolsa Mexicana de Valores, S.A.B. de C.V. (en lo sucesivo la BMV) y Valuación Operativa y Referencias de Mercado S.A. de C.V. siendo esta última una empresa mexicana cuyos accionistas son la BMV y Participaciones Grupo BMV S.A. de C.V.

La BMV es una sociedad mexicana responsable de proporcionar la infraestructura, la supervisión y los servicios necesarios para la realización de los procesos de emisión, colocación e intercambio de valores y títulos inscritos en el Registro Nacional de Valores (RNV) en México, y de otros instrumentos financieros.

Participaciones Grupo BMV, S.A. de C.V., es una sociedad mexicana cuyo objeto social consiste en: i) participar en el capital social de sociedades nacionales o extranjeras o de cualquier otro vehículo, incluyendo como fideicomitente o fideicomisario de fideicomisos; ii) proporcionar a las sociedades y/o vehículos anteriormente mencionados, así como a aquellas en las que esta Sociedad sea asociada, servicios de asesoría, consultoría y asistencia técnica en materia contable, mercantil, financiera, fiscal, jurídica, administrativa o bursátil.

Nota 2. Bases de presentación y políticas contables

a. Bases de presentación

Valmer Costa Rica, S.A. (la compañía) declara que la situación financiera, el resultado de sus actividades y los flujos de efectivo, han sido elaborados y presentados de acuerdo con todos los criterios relativos al registro, valuación, presentación y revelación de políticas contables, base de medición, transacción y demás hechos relevantes que son exigidos por las Normas Internacionales de Información Financiera (NIIF) e interpretaciones emitidas por el Comité de Normas Internacionales de Contabilidad (IASB, por sus siglas en inglés).

Adicionalmente, los estados financieros y la información financiera complementaria que se acompaña, fueron preparados de conformidad con las disposiciones legales, reglamentarias y normativa emitida por el Banco Central de Costa Rica, el Consejo Nacional de Supervisión del Sistema Financiero (CONASSIF) y la Superintendencia General de Valores, relacionadas con la actividad de intermediación financiera, las cuales en cumplimiento de esas disposiciones, difieren en ciertos aspectos con las Normas Internacionales de Información Financiera (NIIF).

Claw

b. Principales políticas contables

Las políticas contables más significativas utilizadas por la compañía se detallan en los siguientes puntos:

b.1 Uso de estimaciones

La preparación de los estados financieros de acuerdo con las Normas Internacionales de Información Financiera (NIIF) requiere que la Administración de la compañía registre estimaciones y supuestos que afectan los importes registrados de ciertos activos y pasivos, así como la divulgación de activos y pasivos contingentes a la fecha de los Estados Financieros y los montos de los ingresos y gastos durante el período que se informa. Los resultados reales podrían diferir de esas estimaciones.

b.2 Instrumentos financieros

De existir instrumentos financieros referidos a cuentas por cobrar y cuentas a pagar generados por la compañía serán mantenidos al costo amortizado (Ver nota 4).

b.3 Unidad monetaria y regulaciones cambiarias

Los Estados Financieros y las notas a los mismos se expresan en colones (¢), la unidad monetaria de la República de Costa Rica.


Desde el 2 de marzo de 1992, el Banco Central de Costa Rica acordó la liberación del tipo de cambio respecto al dólar estadounidense, en forma tal que, todas aquellas transacciones con esta moneda se pueden realizar abiertamente en el Sistema Bancario Nacional (estatal o privado) y su paridad con el colón costarricense lo dará la oferta y la demanda de la misma en ese momento. No obstante, el Banco Central de Costa Rica se reservó el derecho de intervenir con el objeto de evitar la especulación con esta moneda en un momento dado.

Al 31 de diciembre del 2013 y 31 de Marzo del 2014, el tipo de cambio vigente de referencia diario en el mercado para el dólar estadounidense (US \$1.00) lo estableció en la cantidad de:

	MARZO 2014	DICIEMBRE 2013
VENTA	¢553.63	¢507.80
COMPRA	¢538.34	¢495.01

b.4 Efectivo y equivalentes de efectivo

La compañía considera equivalentes de efectivo el disponible en caja y bancos, además de los instrumentos financieros a la vista y otros valores de alta liquidez, con vencimiento próximo, de tres meses o menos desde la fecha de adquisición.



b.5 Cuentas por Cobrar

Las cuentas por cobrar son registradas al momento según la factura. La recuperación de las cuentas por cobrar es analizada periódicamente. A la fecha de los Estados Financieros la compañía no consideró necesario registrar las estimaciones por cuentas de dudoso cobro. Sin embargo, en el momento que se determine la no recuperabilidad de esas partidas por un criterio legal, se registran como gastos en el Estado del Resultado Integral.

b.6 Gastos pagados por anticipado

Se amortizan por línea recta hasta que se renueven o agoten, a excepción de la póliza de seguro de Riesgos del Trabajo, la cual se amortiza aplicando mensualmente el porcentaje cobrado a los salarios reportados al Instituto Nacional de Seguros.

b.7 Propiedad, planta y equipo

La compañía tiene como política contable, registrar por el costo de adquisición el mobiliario, equipo de cómputo y las mejoras a las instalaciones arrendadas. Las ganancias o pérdidas resultantes de ventas o retiro de activos fijos se determinarán al comparar el producto de la venta con el valor en libros y se reconocerán en los resultados del período en que se realizan.

Las mejoras de importante cuantía se capitalizan, mientras que las reparaciones y el mantenimiento en general que no aumenten la vida útil restante del activo se registran en resultados conforme se realizan.

b.8 Depreciación y amortizaciones


La depreciación se calcula por el método de línea recta sobre la vida útil estimada de los activos fijos depreciables y es cargada a gastos durante el período. Los porcentajes utilizados para el registro de la depreciación anual son:

Mobiliario	10 años	10%
Equipo	5 años	20%
Software	5 años	20%
Base Datos	3 años	33.33%

b.9 Deterioro del valor de los activos

En el caso de que los hechos y circunstancias indiquen un posible deterioro del valor de los activos, se efectúa un análisis del valor recuperable de dichos activos, el cual se puede estimar tomando en cuenta lo que se denomina una unidad generadora de efectivo, que es el más pequeño grupo identificable que incluya el que se está considerando y cuya utilización continuada genera entradas de efectivo que sean en buena medida independientes de las entradas producidas por otros activos o grupos de activo.

Este importe recuperable es comparado con el valor en libros correspondientes y es definido como el mayor entre el precio neto de venta y el valor de uso de cada activo, y se calcularía trayendo a valor presente los flujos de efectivo que se espera que surjan de la operación



continua del activo a lo largo de la vida útil. El valor de uso está basado en las proyecciones al final de su vida útil. En el caso en que se observe un deterioro en el valor real de los activos, se reconocerá una pérdida por deterioro en los resultados del año; dicha pérdida será equivalente a la diferencia entre el valor en libros y el valor recuperable de los activos.

b.10 Prestaciones legales

De acuerdo con las disposiciones del Código de Trabajo, las compensaciones por auxilio de cesantía que van acumulándose a favor de los empleados, equivalente de acuerdo como lo establece el Código de Trabajo de Costa Rica, pueden llegar a ser pagadas en caso de separación sin justa causa, retiro por pensión o en caso de muerte del empleado. La cesantía no es operante cuando el empleado renuncia voluntariamente o es despedido con justa causa. Sin embargo, la compañía carga al resultado de operaciones las prestaciones legales cuando ocurren.

La compañía no tiene la política de registrar una provisión para prestaciones legales.

b.11 Capital Social

El capital social autorizado, suscrito y pagado de la compañía es de ₡25.022.450 representado por 10 acciones comunes y nominativas de ₡2.502.245.00 cada una (Ver nota 15).

b.12 Reserva legal

La reserva legal ha sido constituida por la compañía para cumplir con el artículo 143 del Código de Comercio, que dispone destinar un 5% de las utilidades líquidas de cada ejercicio, para la formación de la reserva y hasta que alcance el equivalente al 20% del capital social.

b.13 Reconocimiento de los ingresos

Los ingresos por servicios de valuación de precios, valuación de riesgos y matrices de escenarios son reconocidos mensualmente en el período en que se brinda el servicio.

b.14 Gastos Financieros

Se contabilizan en la parte de resultados del período en que incurran.

b.15 Período económico

El período económico de Valmer Costa Rica, S.A. se inicia el 01 de enero y finaliza el 31 de diciembre.



b.16 Activos y pasivos denominados en moneda extranjera

El detalle de los activos monetarios y pasivos monetarios al 31 de Marzo del 2014 es:

Activos y pasivos monetarios en US dólares

Activos monetarios:

Davivienda Cta. #91423125904	45.995
Cuentas por cobrar, comerciales	4.340
Depósitos en Garantía	17.929
Total activos monetarios	68.264

Pasivos monetarios:

Cuentas por pagar, comerciales	3.788
Cuentas por pagar, Cías. afiliadas	241
Total pasivos monetarios	4.029
Exceso (defecto) de activos sobre pasivos monetarios	64.235

Al 31 de Marzo del 2014 los activos denominados en US dólares fueron valuados al tipo de cambio compra de ¢538.34 /US\$1.00 y los pasivos al tipo de cambio venta de ¢553.63 /US\$1.00 (Ver nota b.3).

Nota 3. Administración de riesgo financiero

Factores de riesgo financiero

En el transcurso normal de sus operaciones, la compañía está expuesta a una variedad de riesgos financieros, los cuales trata de minimizar a través de las aplicaciones de políticas y procedimientos de administración de riesgo. Estas políticas cubren el riesgo cambiario, el riesgo de tasas de interés, el riesgo de crédito y el riesgo de liquidez.

Riesgo cambiario

El colón costarricense experimenta devaluaciones constantes con respecto al dólar estadounidense de acuerdo a las políticas monetarias y cambiarias del Banco Central de Costa Rica. La compañía posee activos denominados en dólares estadounidenses, por lo que cualquier fluctuación en el valor del colón costarricense con respecto al dólar estadounidense afecta los resultados, la posición financiera y los flujos de efectivo de la compañía. La gerencia puede establecer límites al nivel de exposición por riesgo cambiario y puede revisarlos periódicamente.

Riesgo de tasas de interés

Los ingresos y los flujos de efectivo operativos de la empresa son sustancialmente independientes de los cambios de las tasas de intereses. La compañía no tiene activos importantes que generen intereses excepto por el efectivo y los excedentes de efectivo.

Riesgo de crédito

El riesgo de crédito surge de la posibilidad que al realizar una transacción a crédito, la contraparte sea incapaz de hacer frente a la obligación contraída, ocasionando pérdidas financieras a la empresa.

La empresa no tiene concentraciones antiguas importantes de riesgo de crédito y ha establecido políticas para asegurarse que los servicios se realizan a clientes que tienen una adecuada historia crediticia. Se establecen plazos de pago y límites de crédito específicos en función del análisis periódico de la capacidad de pago de los clientes.

Riesgo de liquidez

La compañía requiere tener suficiente efectivo para hacer frente a sus obligaciones. Para ello cuenta con suficiente efectivo en bancos e inversiones de fácil realización que le permiten hacer frente a cualquier déficit de efectivo para el cumplimiento de sus obligaciones a corto plazo.

Nota 4. Valor justo de los instrumentos financieros

El valor justo de los instrumentos financieros corresponde al monto corriente el cual podría ser intercambiado entre partes interesadas, que no sea una liquidación forzada. El valor justo está determinado con base en cotizaciones de precios de mercado.

Las estimaciones del valor justo son efectuadas a una fecha determinada, con base en estimaciones de mercado y en información sobre los instrumentos financieros. Estos estimados no reflejan cualquier prima o descuento que pueda resultar de la oferta para la venta de un instrumento financiero particular a una fecha dada. Estas estimaciones son subjetivas por naturaleza, involucran incertidumbre y mucho juicio; por lo tanto, no pueden ser determinadas con exactitud. Cualquier cambio en los supuestos o criterios pueden afectar en forma significativa las estimaciones.

Nota 5. Efectivo y sus equivalentes

Al 31 de Marzo del 2014 el detalle que conforma dicha cuenta es:

		MARZO 2014	DICIEMBRE 2013
<u>Bancos</u>			
Davivienda Cta. ¢ #91423125896	¢	24.721.535	14.011.775
Davivienda Cta. \$ #91423125904		24.760.985	23.638.628
Total	¢	<u>49.482.520</u>	<u>37.650.403</u>

Nota 6. Cuentas por cobrar, comerciales

El saldo de la cuenta al 31 de Marzo del 2014 es:

		MARZO 2014	DICIEMBRE 2013
Clientes nacionales colones	¢	-	-
Clientes nacionales dólares		2.336.272	3.890.323
Total	¢	<u>2.336.272</u>	<u>3.890.323</u>

Nota 7. Cuentas por cobrar, colaboradores

El saldo de la cuenta al 31 de Marzo del 2014 es:

		MARZO 2014	DICIEMBRE 2013
Administración	¢	161.720	947.078
Total	¢	<u>161.720</u>	<u>947.078</u>

Nota 8. Pagos anticipados

El saldo de la cuenta al 31 de Marzo del 2014 es:

		MARZO 2014	DICIEMBRE 2013
Pago anticipado Renta de Oficinas		138.265	122.665
Retención ISR		358.773	412.548
Total	¢	<u>497.038</u>	<u>535.213</u>

Nota 9. Depósitos en garantía


El saldo de la cuenta al 31 de Marzo del 2014 es:

		MARZO 2014	DICIEMBRE 2013
Alquiler de Oficina (Regus Costa Rican Centres, Oficina Administración)	¢	1.380.304	1.269.206
Garantías de participación en licitaciones		8.463.594	4.563.433
Total	¢	<u>9.843.898</u>	<u>5.832.639</u>

Nota 10. Cuentas por pagar, comerciales

El saldo de la cuenta al 31 de Marzo del 2014 es:

		MARZO 2014	DICIEMBRE 2013
Proveedores nacionales colones	¢	-	-
Proveedores nacionales dólares		2.096.957	468.192
Total	¢	<u>2.096.957</u>	<u>468.192</u>



Nota 11. Cuentas por pagar, Cías. Afiliadas

El saldo de la cuenta al 31 de Marzo del 2014 es:

		MARZO 2014	DICIEMBRE 2013
Valuación Operativa y Referencia de Mercado S.A. de C.V.	¢	133.303	3.997.943
Total	¢	133.303	3.997.943

Nota 12. Cuentas por pagar, otras

El saldo de la cuenta al 31 de Marzo del 2014 es:

		MARZO 2014	DICIEMBRE 2013
Cuota SUGEVAL		36.057	87.467
Total	¢	36.057	87.467

Nota 13. Impuestos por pagar

El saldo de la cuenta al 31 de Marzo del 2014 es:

		MARZO 2014	DICIEMBRE 2013
Impuesto sobre la renta al salario	¢	-	-
Total	¢	-	-

Nota 14. Provisiones

El saldo de la cuenta al 31 de Marzo del 2014 es:

		MARZO 2014	DICIEMBRE 2013
Provisión Honorarios	¢	-	520.000
Total	¢	-	520.000



Nota 15. Patrimonio

El saldo de la cuenta al 31 de Marzo del 2014 es:

		MARZO 2014	DICIEMBRE 2013
Capital Social Valuación Operativa y Referencia de Mercado S.A de C.V.	¢	22.520.205	22.520.205
Capital Social Bolsa Mexicana de Valores S.A.B. de C.V.		2.502.245	2.502.245
Aporte patrimonial de socios		7.685.141	7.685.141
Utilidad (pérdida) acumulada		8.155.607	-
Reserva legal		553.723	-
Utilidad (pérdida) del período		18.638.210	11.074.463
Total	¢	60.055.131	43.782.054

* El capital social autorizado, suscrito y pagado de la compañía es de ¢25.022.450 representado por 10 acciones comunes y nominativas de ¢2.502.245.00 cada una. Capitalización según acta #46 folio #47 tomo #5 celebrada el 26 de marzo del 2013 donde se acuerda convertir la cuenta por pagar a favor Val. Oper. y Ref. de Merc. S.A. DE CV en aporte extraordinario de socios, liquidando así las deudas (intereses y facturas) y compensar las pérdidas acumuladas de los periodos 2011 y 2012.

Nota 16. Ingresos

El detalle de los ingresos acumulados al 31 de Marzo del 2014 es:

		MARZO 2014	DICIEMBRE 2013
Valuación de precios	¢	17.866.665	34.351.596
Valuación de riesgos de mercado		8.285.897	6.179.052
Matrices de escenarios		1.605.352	5.055.533
Otros ingresos		3.086.300	11.881.420
Total	¢	30.844.214	57.467.601

Nota 17. Gastos de operación

El detalle de los gastos acumulados al 31 de Marzo del 2014 es:

		MARZO 2014	DICIEMBRE 2013
Salarios	¢	-	4.124.623
Cargas sociales		-	2.041.848
Aguinaldo		-	687.275
Seguro riesgos del trabajo		-	77.669
Vacaciones		-	778.490

Comisiones	-	4.151.903
Preaviso	-	486.556
Servicios profesionales	5.491.347	11.422.564
Teléfono	26.825	235.850
Renta de oficina	427.227	1.564.951
Maquila Vector de Precios y curvas	3.915.613	14.643.317
Comisiones	4.076.721	1.466.806
Renta de servicios informativos	901.917	3.377.843
Impuestos y derechos no deducibles	199.700	189.700
Cuota SUGEVAL	229.281	181.230
Otros gastos deducibles	229.631	645.739
Otros gastos no deducibles	62	561.495
Total	¢ <u>15.498.324</u>	<u>46.637.859</u>

Nota 18. Ingresos financieros

El detalle de los ingresos financieros acumulados al 31 de Marzo del 2014 es:

		MARZO 2014	DICIEMBRE 2013
Rendimientos bancarios	¢	5.932	12.872
Recuperación de gastos		-	84.063
Utilidad cambiaria		3.769.956	2.036.111
Total	¢	<u>3.775.888</u>	<u>2.133.046</u>

Nota 19. Gastos financieros

El detalle de los gastos financieros acumulados al 31 de Marzo del 2014 es:

		MARZO 2014	DICIEMBRE 2013
Comisiones bancarias	¢	116.558	180.832
Intereses por créditos		-	374.302
Gastos bancarios		-	50.800
Pérdida cambiaria		367.010	1.282.391
Total	¢	<u>483.568</u>	<u>1.888.325</u>